GTECH

LEISTUNGSBEREIT SEIT 2001

MONTAGEANLEITUNG
für
Pop-Off Luftfilterumbau
Fiat 500 Abarth
1.4l T- Jet

Artikelnummer: D00A000009

Stand 02/2022 AG
Nr. 0001100109

Führe bei der Montage folgende Schritte durch:

1. Entferne den originalen Luftfilterkasten vom Motor.

2. Entferne den Luftschlauch des originalen Pop-Off-Ventils, das beim Fiat 500 Abarth vor der Batterie sitzt.



3. Schiebe den kleinen Luftfilter auf die offene Austrittsöffnung und befestige ihn mit der mitgelieferten Schelle.

4. Nehme das schwarze Verbindungsrohr (vgl. linkes Bild) vom kleinen schwarzen Schlauch am Luftfilterkasten ab. Anschließend schiebst du den mitgelieferten Alu-Stopfen in den Schlauch am Luftfilterkasten (vgl. rechtes Bild) bis zum Anschlag ein und befestigst ihn mit der originalen Schelle.





5. Montiere den originalen Luftfilterkasten wieder.

Sollten während der Montage Fragen auftreten, dann wende dich bitte an unseren Kundendienst. Diesen erreichst du von **Montag bis Freitag** zwischen **8 und 17 Uhr** unter

+49 (0) 8261 / 73 99 30.

G-TECH Engineering GmbH

Saulengrainer Strasse 15 87778 Stetten

Telefon 0 82 61 / 73 99 30 Fax 0 82 61 / 73 99 310

www.g-techgmbh.de info@g-techgmbh.de